



<b>LITHOS</b>	<b>SCHEDA TECNICA</b>	<b>DOPPIO STRATO</b>
---------------	-----------------------	----------------------

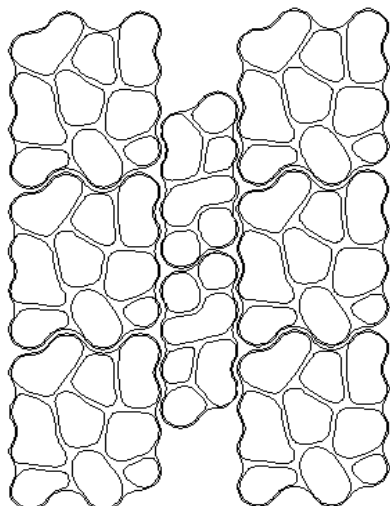
Caratteristiche generali	LASTRA	Dati tecnici
Colore		Grigio Montorfano
Codice identificativo		980P
Dimensioni di fabbricazione (l-s)		270 x 230 mm - 270 x 11,5 mm ( ± 2 )
Spessore (h)		80 mm ( ± 3 )
Peso Lastra		±9,90 Kg                      ±4,90 Kg
Peso		±160 Kg/mq
Massa volumica media a secco		≥ 2150 Kg/mc
Carrabilità		Traffico medio
Resistenza convenzionale Rcc		≥ 40.00 N/mm <sup>2</sup>
Pezzi in opera a mq (1,10)		16                                      4
Assorbimento d'acqua (Wa)		≤ 12%
Strato di usura		6 mm ( ± 2 ) "Finiura al quarzo"



**UNI EN ISO 9001:2015**  
**99336**  
 Normativa di riferimento UNI 9065



<b>SCHEMA DI POSA</b>	<b>LEGENDA</b>
-----------------------	----------------



Traffico leggero : marciapiedi, zone pedonali, piste ciclabili.



Traffico medio : veicoli lenti fino a 35 q.li, parcheggi di autoveicoli, traffico occasionale.



Traffico pesante : mezzi pesanti a più di 30 km/h, aree di stoccaggio e movimentazione.

