

LITHOS



Caratteristiche generali

Colore
Codice identificativo
Dimensioni di fabbricazione (l-s)
Spessore (h)
Peso Lastra
Peso
Massa volumica media a secco
Carrabilità
Resistenza convenzionale Rcc
Pezzi in opera a mq (1,10)
Assorbimento d'acqua (Wa)
Strato di usura

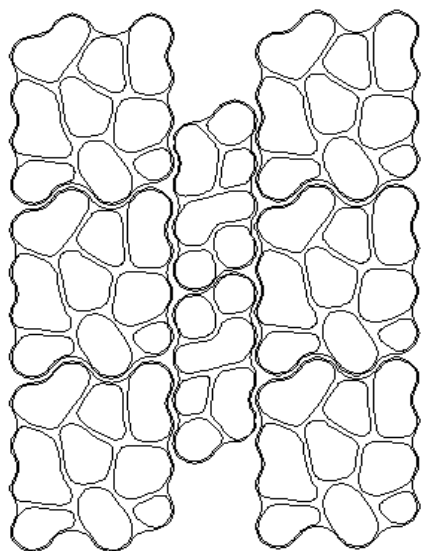
QUARZATO

Dati Tecnici

Grigio Montorfano
980P
270 x 230 mm - 270 x 11,5 mm (± 2)
80 mm (± 3)
±9,90 Kg ±4,90 Kg
±160 Kg/mq
≥ 2150 Kg/mc
Traffico medio
≥ 40.00 N/mmq
16 4
≤ 12%
6 mm (± 2) "Finiura al quarzo"



SCHEMA DI POSA



LEGENDA

Carrabilità

P

Parcheggi



Pedonale



Leggera - Media

